



ImagiNew Playhome



AUFBAUANLEITUNG UND HINWEISE



ASSEMBLY INSTRUCTIONS AND NOTICES



ISTRUZIONI E INFORMAZIONI SUL
MONTAGGIO



INSTRUCTIONS ET INFORMATIONS
D'ASSEMBLAGE



INSTRUCCIONES E INFORMACIÓN
PARA EL MONTAJE



MONTAGEINSTRUCTIES EN INFORMATIE



組み立て方法と情報

 **LIEFERUMFANG**

 **ITEMS SUPPLIED**


 **ARTICOLI INCLUSI**

 **ARTICLES FOURNIS**

 **ELEMENTOS SUMINISTRADOS**

 **MEEGELEVERDE ONDERDELEN**

 付属品




1X




1X




2X




2X



2X



2X



1X





Den Lieferumfang auf Vollständigkeit und die Bestandteile auf Transportschäden überprüfen. Sollten Teile fehlen oder beschädigt sein, an den Kundenservice wenden (siehe letzte Seite).



Check the items supplied for completeness and the components for transport damage. If any parts are missing or damaged, contact our customer service department (see last page).



Controllare che gli articoli forniti siano completi e che i componenti non presentino danni dovuti al trasporto. Se alcune parti sono mancanti o danneggiate, contattare il nostro servizio clienti (vedi ultima pagina).



Vérifiez que l'ensemble des articles est complet et que les composants n'ont pas été endommagés pendant le transport. Si des pièces sont manquantes ou endommagées, veuillez contacter notre service client (voir dernière page).



Compruebe que los artículos suministrados estén completos y que los componentes no hayan sufrido daños durante el transporte. Si falta alguna pieza o está dañada, comuníquese con nuestro departamento de servicio al cliente (ver la última página).



Controleer de meegeleverde artikelen op volledigheid en de onderdelen op transportschade. Als er onderdelen ontbreken of beschadigd zijn, neem dan contact op met onze klantenservice (zie laatste pagina).



付属品に不備がないか、構成部品に運搬上の損傷がないかをご確認ください。もし部品に欠品や破損がある場合は、弊社のカスタマーサービスまでご連絡ください。(最終ページ参照)。

DEUTSCH



Liebe Eltern,

wir freuen uns, dass ihr euch für das ImagiNew Playhome Spielhaus entschieden habt. Solltet ihr Fragen zum Produkt sowie zu Ersatz -/ Zubehörteilen haben, kontaktiert gerne unseren Kundenservice.

Damit Euer Kind möglichst lange Freude an dem Spielhaus hat, sollten folgende Hinweise beachtet werden:

- Das Verpackungsmaterial von Kindern und Tieren fernhalten! Es besteht Erstickungsgefahr.
- Das Spielhaus ist für die Verwendung in Innen- und Außenbereichen geeignet. Bei extremen Wetterbedingungen (z.B. Sturm, Hagel) oder längerem Nichtgebrauch, das Spielhaus an einem trockenen Ort aufbewahren.
- Das Spielhaus vor scharfen und spitzen Gegenständen sowie Feuer, Wärmequellen und lang anhaltender Feuchtigkeit schützen.
- Kinder sollten während des Spielens beaufsichtigt werden. Sie dürfen nicht auf das Spielhaus klettern.
- Beim Spielen kann es passieren, dass die Sticker schmutzig werden. Die Sticker kann man einfach mit klarem Wasser abspülen und somit reinigen. Sobald die Sticker anschließend getrocknet sind, haften diese genauso gut wie beim ersten Aufkleben.
- Wir empfehlen, dass Spielhaus mit unseren ImagiNew Playhome Spezialstiften zu bemalen. Andere wasserlösliche Stifte / Farben müssen an einer unauffälligen Stelle getestet und nach einer Trocknungszeit von 24 Stunden überprüft werden. Eventuell sind diese nicht rückstandslos entfernbar und hinterlassen Farbrückstände auf der Oberfläche des Spielhauses. Lässt sich die Farbe nach 24 Stunden Einwirkzeit mit Wasser rückstandslos entfernen ist der Stift/Farbe kompatibel. Whiteboard Marker sind nicht kompatibel.
- Das Spielhaus bei Bedarf mit einem feuchten Tuch abwischen. Die mitgelieferten Stifte sind wasserlöslich und somit ebenfalls abwischbar. Keine scharfen oder scheuernden Reinigungsmittel oder Reinigungspads verwenden. Diese können die Oberflächen beschädigen.

Wir wünschen Euren Kindern ganz viel Spielspaß mit ImagiNew Playhome!



ACHTUNG! Nicht für Kinder unter 3 Jahren geeignet. Erstickungsgefahr aufgrund von Kleinteilen.

ENGLISH



Dear Parents,

We are delighted that you have chosen our ImagiNew Playhome. If you have any questions about the product and about spare parts / accessories, please contact our customer service department (see last page).

The following notices should be observed to ensure that your child can enjoy playing with the playhouse for as long as possible:

- Keep the packaging material away from children and animals! There is a danger of suffocation.
- The playhouse is suitable for use both indoors and outdoors. In extreme weather conditions (e.g. storm, hail) or if the product is not used for an extensive period of time, store the playhouse in a dry place.
- Protect the playhouse from sharp and pointed objects and from fire, heat sources and persistent moisture.
- Children should be supervised while playing. It is not allowed to climb on the playhouse.
- When playing, it can happen that the stickers get dirty or dusty. The stickers can simply be cleaned with water. Once the stickers have dried, they stick just as well as when they were first applied.
- We recommend painting the playhouse with our ImagiNew Playhome special pens. Other water - soluble pens / paints must be tested on an inconspicuous area and checked after a drying time of 24 hours. They may not be removable without residue and leave paint residue on the surface of the playhouse. If the paint can be removed with water without leaving any residue after 24 hours of exposure, the pen/ink is compatible. Whiteboard markers are not compatible.
- Clean the playhouse with a damp cloth if necessary. The pens supplied are water - soluble and can therefore also be wiped off. Do not use any sharp or abrasive cleaning supplies or cleaning pads. These may damage the surface.

We hope your children have lots of fun playing with ImagiNew Playhome!



PLEASE NOTE! Not suitable for children under the age of 3. Danger of suffocation due to small parts.

ITALIAN



Cari genitori,

Siamo felici che abbiate scelto la nostra ImagiNew Playhome. Per qualsiasi domanda sul prodotto e sui ricambi/accessori, siete invitati a contattare il nostro servizio clienti (vedere ultima pagina).

Per garantire che il vostro bambino si diverta a giocare con la casetta il più a lungo possibile, è necessario osservare le seguenti avvertenze:

- Tenere il materiale di imballaggio lontano da bambini e animali! Rischio di soffocamento presente.
- La casetta è adatta per essere utilizzata sia all'interno che all'esterno. In caso di condizioni climatiche estreme (es. tempesta, grandine) o se il prodotto non viene utilizzato per un lungo periodo di tempo, riporre la casetta in un luogo asciutto.
- Proteggere la casetta da oggetti appuntiti e taglienti, dal fuoco, da fonti di calore e dall'umidità persistente.
- I bambini devono essere sorvegliati durante il gioco. Non è consentito arrampicarsi sulla casetta.
- Quando si gioca, può capitare che gli adesivi si sporchino o si impolverino. Gli adesivi possono essere puliti semplicemente con acqua. Una volta asciugati, gli adesivi si attaccano bene come la prima volta che sono stati applicati.
- Consigliamo di dipingere la casetta con le nostre penne speciali ImagiNew Playhome. Altre penne e vernici idrosolubili devono essere testate su un'area non visibile e controllate dopo un tempo di asciugatura di 24 ore. Potrebbero non essere rimovibili senza lasciare residui e lasciare residui di vernice sulla superficie della casetta. Se la vernice può essere rimossa con acqua senza lasciare residui dopo 24 ore di esposizione, la penna/inchiostro è compatibile. I pennarelli per lavagne bianche non sono compatibili.
- Se necessario, pulire la casetta con un panno umido. Le penne in dotazione sono solubili in acqua e quindi possono essere pulite. Non utilizzare detersivi o tamponi taglienti o abrasivi. Potrebbero danneggiare la superficie.

Ci auguriamo che i vostri bambini si divertano molto a giocare con ImagiNew Playhome!



NOTA BENE! Il prodotto non è adatto ai bambini di età inferiore ai 3 anni. Pericolo di soffocamento a causa di piccole parti.

FRENCH



Chers Parents,

Nous sommes ravis que vous ayez choisi notre ImagiNew Playhome. Si vous avez des questions sur le produit ou sur les pièces détachées / accessoires, veuillez contacter notre service client (voir dernière page).

Pour garantir que votre enfant profite au maximum de la maisonnette, veuillez suivre les recommandations suivantes :

- Éloignez les matériaux d'emballage des enfants et des animaux ! Risque de suffocation.
- La maisonnette est adaptée pour une utilisation intérieure comme extérieure. En cas de conditions météorologiques extrêmes (ex. tempête, grêle) ou si le produit n'est pas utilisé pendant une longue période, rangez la maisonnette dans un endroit sec.
- Protégez la maisonnette contre les objets pointus, le feu, les sources de chaleur et l'humidité persistante.
- Les enfants doivent être surveillés lorsqu'ils jouent. Il est interdit de grimper sur la maisonnette.
- En jouant, il peut arriver que les autocollants s'empoussièrent ou se salissent. Ils peuvent être simplement nettoyés à l'eau. Une fois secs, ils adhèrent aussi bien que lors de leur première application.
- Nous vous recommandons de peindre la maisonnette avec nos stylos spéciaux ImagiNew Playhome. Tout autre stylo ou peinture soluble à l'eau doit être testé sur une zone discrète et vérifié après un temps de séchage de 24 heures. Ils pourraient ne pas s'enlever complètement et laisser des résidus sur la surface. Si la peinture peut être retirée à l'eau sans laisser de traces après 24 heures, le stylo/l'encre est compatible. Les marqueurs pour tableau blanc ne sont pas compatibles.
- Nettoyez la maisonnette avec un chiffon humide si nécessaire. Les stylos fournis sont solubles à l'eau et peuvent donc également être effacés. N'utilisez pas d'outils de nettoyage tranchants ou abrasifs. Ceux-ci pourraient endommager la surface.

Nous espérons que vos enfants s'amuseront énormément avec ImagiNew Playhome!



ATTENTION ! Non adapté aux enfants de moins de 3 ans. Risque de suffocation à cause des petites pièces.

SPANISH



Queridos padres,

Estamos encantados de que haya elegido nuestra ImagiNew Playhome. Si tiene alguna pregunta sobre el producto y sobre repuestos/accesorios, póngase en contacto con nuestro departamento de atención al cliente (ver última página).

Se deben tener en cuenta los siguientes avisos para garantizar que Su hijo podrá disfrutar jugando Con la Playhome todo el tiempo que el quiera:

- ¡Mantenga el material de embalaje alejado de los niños y los animales! Hay riesgo de asfixia.
- La Playhome es apta para uso tanto en interiores como en exteriores. En condiciones climáticas extremas (por ejemplo, tormenta, granizo) o si el producto no se utiliza durante un período prolongado, guarde la casita en un lugar seco.
- Proteja la Playhome de objetos punzantes y punzantes, así como del fuego, fuentes de calor y humedad persistente.
- Los niños deben ser supervisados mientras juegan. No está permitido subirse a la Playhome.
- Al jugar, puede ocurrir que las pegatinas se ensucien o llenen de polvo. Las pegatinas se pueden limpiar simplemente con agua. Una vez que las pegatinas se han secado, se adhieren tan bien como cuando se aplicaron por primera vez.
- Recomendamos pintar la casita de juegos con nuestros rotuladores especiales ImagiNew Playhome. Otros rotuladores / pinturas solubles en agua deben probarse en una zona discreta y comprobarse tras un tiempo de secado de 24 horas. Es posible que no se puedan quitar sin dejar residuos y dejen residuos de pintura en la superficie de la Playhome. Si la pintura se puede quitar con agua sin dejar residuos después de 24 horas de exposición, la pluma/tinta es compatible. Los marcadores de pizarra no son compatibles.
- Limpiar la Playhome con un paño húmedo si es necesario. Los bolígrafos suministrados son solubles en agua y, por tanto, también se pueden limpiar. No utilice productos de limpieza ni almohadillas de limpieza afilados o abrasivos. Estos pueden dañar la superficie.

¡Esperamos que tus hijos se diviertan muchísimo jugando con ImagiNew Playhome!



¡TENGA EN CUENTA! No recomendado para niños menores de 3 años. Peligro de asfixia por piezas pequeñas.

DUTCH



Beste ouders,

We zijn erg blij dat je voor ons ImagiNew Playhome Speelhuisje hebt gekozen. Als je vragen hebt over het product en over reserveonderdelen / accessoires, kun je contact opnemen met onze klantenservice (zie laatste pagina).

De volgende opmerkingen moeten in acht worden genomen om ervoor te zorgen dat je kind zo lang mogelijk plezier heeft van het spelen met het speelhuisje:

- Houd het verpakkingsmateriaal uit de buurt van kinderen en dieren! Er bestaat verstikkingsgevaar.
- Het speelhuisje is geschikt voor gebruik zowel binnen als buiten. Bij extreme weersomstandigheden (bijv. storm, hagel) of als het product langere tijd niet wordt gebruikt, moet je het speelhuisje op een droge plaats opbergen.
- Bescherm het speelhuisje tegen scherpe en puntige voorwerpen en tegen vuur, warmtebronnen en aanhoudend vocht.
- Kinderen moeten tijdens het spelen onder toezicht staan. Het is niet toegestaan om op het speelhuisje te klimmen.
- Tijdens het spelen kan het gebeuren dat de stickers vies of stoffig worden. De stickers kunnen eenvoudig worden schoongemaakt met water. Als de stickers zijn opgedroogd, plakken ze net zo goed als toen ze voor het eerst werden aangebracht.
- We raden aan om het speelhuisje te beschilderen met onze ImagiNew Playhome speciale stiften. Andere wateroplosbare stiften/verven moeten worden getest op een onopvallende plek en worden gecontroleerd na een droogtijd van 24 uur. Mogelijk zijn ze niet zonder resten te verwijderen en laten ze verfesten achter op het oppervlak van het speelhuisje. Als de verf na 24 uur met water kan worden verwijderd zonder resten achter te laten, is de pen/inkt compatibel. Whiteboard markers zijn niet compatibel.
- Maak het speelhuisje indien nodig schoon met een vochtige doek. De bijgeleverde stiften zijn in water oplosbaar en kunnen dus ook worden afgeveegd. Gebruik geen scherpe of schurende schoonmaakmiddelen of reinigingspads. Deze kunnen het oppervlak beschadigen.

We hopen dat je kinderen veel plezier beleven aan het spelen met ImagiNew Playhome!



LET OP! Niet geschikt voor kinderen jonger dan 3. Verstikkingsgevaar door kleine onderdelen.

JAPANESE



保護者の皆様へ

ImagiNew Playhome をお選びいただき、心よりお礼申し上げます。製品について、またスペアパーツやアクセサリーについてご不明な点がございましたら、弊社カスタマーサービスまでご連絡ください。(最終ページをご参照ください)

お子様にできるだけ長くプレイハウスで遊んでいただくために、以下の注意事項をお守りください:

- 梱包材はお子様や動物の手の届かないところに保管してください!窒息の危険があります。
- プレイハウスは屋内外でのご使用に適しています。極端な気象条件(例:嵐や雹)の場合、または製品を長期間使用しない場合は、プレイハウスを乾燥した場所に保管してください。
- プレイハウスを鋭利なものや尖ったもの、火気、熱源、および湿気の多い場所から保護してください。
- お子様がお遊んでいる間は、お子様の監視が必要です。プレイハウスに登ることは禁止されています。
- 遊ぶときに、ステッカーが汚れたり埃が付いたりすることがあります。ステッカーは簡単に水で洗うことができます。シールが乾けば、最初に貼ったときと同じようにしっかりと貼れます。
- 弊社の ImagiNew Playhome 専用ペンでプレイハウスを描くことをお勧めします。他の水溶性ペン/塗料は、目立たない部分でテストし、24時間の乾燥時間後に確認してください。また、料がプレイハウスの表面に残ったり、残ってしまったことがあります。24時間放置後、塗料が残らず水で落とせる場合は、そのペン/インクは互換性があります。ホワイトボードマーカーは互換性がありません。
- 必要に応じて、プレイハウスを湿らせた布で拭いてください。付属のペンは水溶性なので、拭き取っても問題はありません。鋭利なもの、研磨剤が入っているクリーニング用品やクリーニング・パッドはご使用にならないでください。表面を傷つける恐れがあります。


お子様が ImagiNew Playhome でたくさん楽しく遊べるよう願っています!



注意! 3歳未満のお子様には適していません。部品が小さいため窒息の危険性があります。

1

SCHRITT | STEP | PASSAGGIO | ÉTAPE | PASO | STAP | ステップ



Die Bauteile sind an den Kanten mit einem speziellen Klettverschluss versehen. Die vier Wandbauteile haben an der Bodenkante keinen Klettverschluss, diese Kante ohne Klettverschluss wird bei allen vier Wandbauteilen zum Boden hin ausgerichtet.



The components have a special hook-and-loop fastener on the edges. The four wall components do not have a hook-and-loop fastener on the ground edge, this side without a hook-and-loop fastener is aligned with the ground.



I componenti hanno una speciale chiusura a strappo sui bordi. I quattro componenti della parete non hanno una chiusura a gancio sul bordo a terra; questo lato senza chiusura a gancio è allineato con il terreno.



Les composants ont un système spécial d'attache auto-agrippante sur les bords. Les quatre composants muraux n'ont pas d'attache auto-agrippante sur le bord inférieur; ce côté sans attache auto-agrippante est aligné avec le sol.



Los componentes tienen un cierre adhesivo especial en los bordes. Los cuatro componentes de la pared no tienen ningún cierre adhesivo en el borde del suelo, este lado sin cierre adhesivo está alineado con el suelo.




De onderdelen hebben een speciale klittenbandsluiting aan de randen. De vier wandonderdelen hebben geen klittenbandsluiting aan de grondrand, deze kant zonder klittenbandsluiting is uitgelijnd met de grond.



部品の端には特殊な面ファスナーが付いています。4つの壁の部品には、地面の端に面ファスナーが付いていません。したがって、面ファスナーのない側が地面と合わせる側です。

2

SCHRITT
STEP
PASSAGGIO
ÉTAPE
PASO
STAP
ステップ




3

SCHRITT
STEP
PASSAGGIO
ÉTAPE
PASO
STAP
ステップ

4

SCHRITT
STEP
PASSAGGIO
ÉTAPE
PASO
STAP
ステップ



5

SCHRITT
STEP
PASSAGGIO
ÉTAPE
PASO
STAP
ステップ

6
SCHRITT
STEP
PASSAGGIO
ÉTAPE
PASO
STAP
ステップ



7
SCHRITT
STEP
PASSAGGIO
ÉTAPE
PASO
STAP
ステップ








8

SCHRITT
STEP
PASSAGGIO
ÉTAPE
PASO
STAP
ステップ




9

SCHRITT
STEP
PASSAGGIO
ÉTAPE
PASO
STAP
ステップ

-  **Aufbaubeispiele mit mehreren Sets**
-  **Assembly examples with multiple sets**
-  **Esempi di montaggio con set multipli**
-  **Exemples d'assemblage avec plusieurs ensembles**
-  **Ejemplos de ensamblaje con múltiples conjuntos**
-  **Montagevoorbeelden met meerdere sets**
-  **複数セットの組み立て例**



2








Spielhäuser | Playhouses | Casette da gioco | Maisonnettes
Casas de juegos | Speelhuisjes | プレイハウス





3

Spielhäuser | Playhouses | Casette da gioco | Maissonnettes
Casas de juegos | Speelhuisjes | プレイハウス



- 
Aufbaubeispiele mit Imaginew Playhome Erhöhungsset (Separat Erhältlich)
- 
Assembly examples with height extension kit (sold separately)
- 
Esempi di montaggio con kit di estensione in altezza (venduto separatamente)
- 
Exemples d'assemblage avec le kit d'extension en hauteur (vendu séparément)
- 
Ejemplos de ensamblaje con kit de extensión de altura (se vende por separado)
- 
Montagevoorbeelden met hoogte - uitbreidingsset (apart verkrijgbaar)
- 
別売りの高さ延長キットを使用した場合の組み立て例



Imaginew Playhome Sticker



Abwaschbar und wiederverwendbar



Washable and reusable



Lavabile e riutilizzabile



Lavable et réutilisable



Lavable y reutilizable



Wasbaar en herbruikbaar



洗って繰り返し使える



KUNDENSERVICE



ImagiNew Playhome GmbH
Johanna-Kinkel-Strasse 1
93049 Regensburg
Deutschland



www.imaginewplayhome.com



hello@imaginewplayhome.com

CUSTOMER SERVICE



ImagiNew Playhome GmbH
Johanna -Kinkel-Strasse 1
93049 Regensburg
Germany



www.imaginewplayhome.com



hello@imaginewplayhome.com

Alle Rechte vorbehalten.

Tous droits réservés.


All rights reserved.

Todos los derechos reservados.

Tutti i diritti riservati.

Alle rechten voorbehouden.

無断複写、転載を禁じます。



ImagiNew
Playhome